

緑の魅力あふれる空間に

人工壁面緑化パネル



moreleaf
モアリーフ

設置方法


1 仮置き

設置したい場所の大きさ、形状に合わせてカットします。
裏面からネットの部分をカッターまたはハサミで切っていきます。
カットが必要な場合は、上部分ではなく下部分をカットしてください。



2 専用留め具で固定する

1→2→3→4の順に青い丸の箇所を専用留め具で固定してください。
(最大8カ所固定可能)



ピンの固定方法



1. [土台]の部品を取り付けたい場所に手で押さえます。
2. 3カ所から[ピン]をハンマーで打ち込みます。
3. キャップをしてピンの取り付け完了です。

3 つなぎ合わせる

パネルの端についている凹凸に合わせてつなぎ合わせます。モアリーフを裏に向けて、「凸」を上にして押し込みます。
※一度取り付けると取り外しが困難なため、ご注意ください。



4 なじませる

[専用留め具]が隠れるように軽く手で馴染ませます。
また、グリーン部分が潰れてしまっていたり、ジョイントの部分のネットが見えてしまったりしている場合も、軽く手で馴染ませることで、より自然な仕上がりになります。



5 完成

ほこりや汚れが付着してしまったり場合は柔らかい布で拭き取ってください。



+1 プラスワンポイント POINT

結束バンドで垂れている葉を上の方で留めるとよりキレイに仕上がります。
※結束バンドは付属しておりません。



⚠ 設置前にご確認ください ⚠

- 専用留め具で設置する場合、下地(壁材)は石膏ボードもしくはベニヤ板でのみ設置可能です。
- 天地の向きを確認してから設置してください。
- 風が強い場所などは固定具を増やしてください。

メンテナンス方法

- ほこりがついた場合は柔らかい布や、はたきで取り除いてください。
- 汚れが付着した場合は水を含ませた柔らかい布で拭き取ってください。
- 色落ちの原因になる場合がございますので、水洗いはしないでください。
- 葉が落ちてしまう場合がございます。その場合はベースに差し込むか、接着剤で固定してください。

【注意事項】

- この製品は装飾用です。本来の用途以外での使用はしないでください。
- 製品ロットにより色合いが異なる場合がございます。
- 経年劣化(紫外線)により色が変化する場合がございます。
- 製品の近くで火気を使用しないでください。
- 写真の色調は印刷のため、実物とは異なる場合がございます。
- 梱包で葉が潰れてしまっている場合がございます。開封してから、葉を広げる、ほぐすなどして、調整してください。
- 配送時に葉が落ちてしまう場合がございます。その場合はベースに差し込んでください。

よくある質問

Q 巻きグセは自然に取れますか？

自然に元に戻ります。
不自然な形になっている場合は手直しをお願いします。

Q モアリーフの種類や色を変えられますか？

種類や色は変えられませんが、ご自身で配置を変えることで、壁面の雰囲気を変えることができます。

Q 葉が落ちた場合はどうしたらよいですか？

葉が付いていたベースに差し込むか、接着剤で固定してください。

Q 希望サイズにカットしてもらえますか？

原則、希望サイズへのカットはお受けいたしかねます。
ご自身でカットする場合でも、ピンでの設置の場合は取り付け穴が無くなるため推奨はしておりませんが、カットすることは可能です。

Q 屋外で使用できますか？

紫外線酸化防止剤が練り込まれていますので、屋外でも使用可能です。



Spatial production [空間演出]

味気ない壁がモアリーフを設置することで、美しい自然の雰囲気に。
オフィスやカフェ、結婚式場や公共スペースなどを魅力的な場所に変えます。



3種類の

組み合わせで ランダムパターン


「moreleaf」は、リアルな見た目にこだわった人工壁面緑化パネルです。
ひとつひとつの植物の形状や色味にこだわり、まるで本物のような仕上がりになっております。

さらに、自然な見た目になるように、3パターンの模様をご用意。
自由に組み合わせることで、自然なランダム感を生み出すことができます。
50cm×50cmのパネルが4つ梱包されているため、自由に配置することで様々なパターンが生まれます。

日当たりや水やりの心配もなく、屋内外問わずどんな場所でも設置可能です。


LINEUP 商品ラインナップ

Oriental [A] オリエンタル [A]




品番	ML-O-A
サイズ	[組立時] W100cm×H100cm
素材	[本体] ポリエチレン樹脂 [固定具] 土台:ABS樹脂、 キャップ:ポリエチレン、 ピン:ステンレス
付属品	専用留め具8セット (土台:8個、キャップ:8個、ピン:24本)

Oriental [B] オリエンタル [B]



品番	ML-O-B
サイズ	[組立時] W100cm×H100cm
素材	[本体] ポリエチレン樹脂 [固定具] 土台:ABS樹脂、 キャップ:ポリエチレン、 ピン:ステンレス
付属品	専用留め具8セット (土台:8個、キャップ:8個、ピン:24本)

Oriental [C] オリエンタル [C]



品番	ML-O-C
サイズ	[組立時] W100cm×H100cm
素材	[本体] ポリエチレン樹脂 [固定具] 土台:ABS樹脂、 キャップ:ポリエチレン、 ピン:ステンレス
付属品	専用留め具8セット (土台:8個、キャップ:8個、ピン:24本)



moreleaf 3つのPOINT

POINT
1

どこでも設置可能



モアリーフは、どんな場所でも取り入れることができます。従来の人工壁面緑化は、オフィスや商業施設といった、主に内装をメインとしている商品でした。モアリーフは屋内外で使用できる商品です。パネル自体が3.5kgと軽いため、大きな面積でも簡単に設置することができます。

POINT
2

追及したリアルさ



モアリーフは、見た目・感触・そして質感において、本物の植物と見分けがつかないほどのリアルさを実現しています。目と心を癒し、自然の風景を空間に取り入れることができます。

POINT
3

簡単メンテナンス



植物に比べてメンテナンスが簡単です。植物の専門知識、水やりや剪定の必要がないため、手入れの時間と費用を節約できます。また、パネル自体も耐久性が高く、長期間にわたって美しい外観を保ちます。


モアリーフ経年劣化



直射日光を受けやすい(太陽光パネルを設置している)場所で経過観察を行いました。



経年劣化は見られませんでした。



造花特有の光沢が消え、マットな色合いに。

モアリーフは各種テストをクリアしています

■ 特定有害物測定試験

● 試験方法

鉛(Pb)、水銀(Hg)、カドミウム(Cd)、クロム(Cr)と臭素系難燃剤(PBB、PBDE)は蛍光X線分析装置を使用。また、フタル酸エステルは赤外分光法やガスクロマトグラフ、質量分析法、液体クロマトグラフ質量分析法、ガスクロマトグラフィー質量分析法で測定します。

● 試験結果

モアリーフはRoHS指令で規制されている鉛(Pb)、水銀(Hg)、カドミウム(Cd)、クロム(Cr)と臭素系難燃剤(PBB、PBDE)フタル酸エステル(DEHP、DBP、BBP、DIBP)などの**人体に有害な物質は含まれていませんでした。**

■ UV耐久試験紫外線照射試験

● 試験方法

太陽光を忠実に再現しているUVA-340ランプを5,000時間照射し、その後の芝糸の変色、引き抜きの強さを測定します。
(参照:紫外線蛍光ランプウェザー試験機QUV(ASTM G154-16 Cycle1))

● 試験結果

5000時間照射後、外観、色相、物性に大きな変化は見られませんでした。

■ 恒温恒湿試験

● 試験方法

恒温恒湿室において高温(60°C)と低温(-40°C)の温度差を繰り返し与えることで、温度変化や湿度に対する耐性を測定します。

● 試験結果

ひび割れなど、外観や物性に大きな変化は見られませんでした。